

Mei-Writing

平成 25 年度後期・年間 Tutorial 報告書

表. 1

研究科別受講利用数		
	学科	受講数
文系	国際言語文化	21
	国際開発	3
	文学	3
	教育学	0
	法学	1
	経済学	7
	教養教育院	1
理系	工学	2
	理学	1
	環境科学	1
	医学系	1
	農学	3
	情報科学	3
	合計	

図. 1

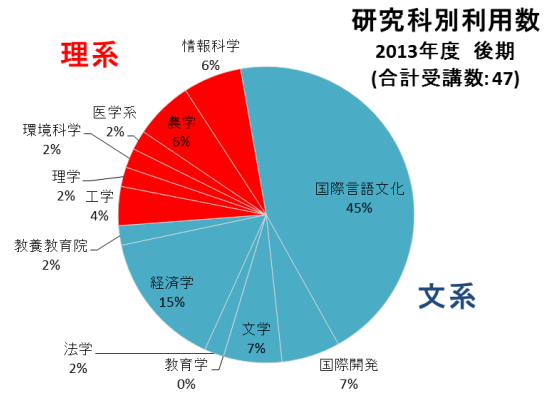
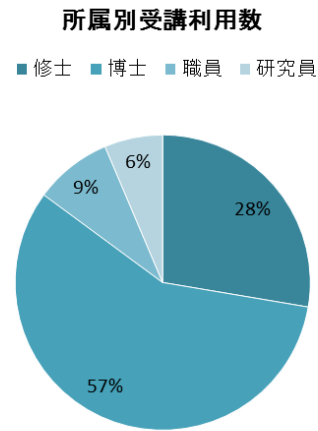


表. 2

所属別受講利用数	
修士	13
博士	27
職員	4
研究員	3
合計	47

図. 2



過去受講数比較と論文発表数

表. 3

受講総数	2010年	2011年	2012年	2013年
前期	-	32	35	65
後期	14	60	59	47
合計	14	92	94	112

図. 3

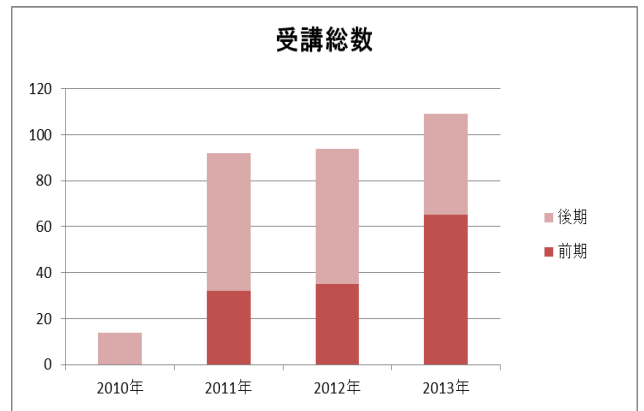


表. 4

	2010年 後期	2011年 前期	2011年 後期	2012年 前期	2012年 後期	2013年 前期	2013年 後期
論文発表	4	7	14	5	15	16	12
合計	4	11	25	30	45	61	73

図. 4

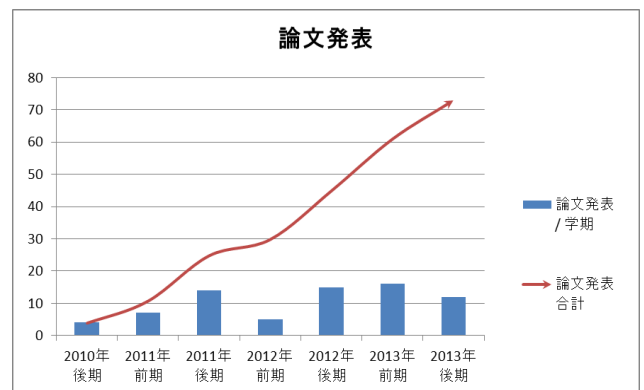


表. 5

利用回数	2010 後期	2011 前期	2011 後期	2012 前期	2012 後期	2013 前期	2013 後期
1回	4	5	22	14	22	39	24
2回	3	3	13	1	12	12	8
3回	2	4	7	4	13	10	1
4回	3	4	5	1	1	2	6
5回	0	2	3	2	4	2	1
6回以上	2	2	8	4	5	0	7
合計	14	20	58	26	57	65	47
セッション数	40	64	180	80	177	111	125